

 Milano Comune di Milano	RAPPORTO GIORNALIERO SULLA QUALITÀ DELL'ARIA	 AGENZIA MOBILITÀ AMBIENTE TERRITORIO
venerdì 8 febbraio 2019 dati dalle ore 0 alle ore 24 del giorno 7 febbraio 2019 (ora solare)		

QUALITÀ DELL'ARIA NEL COMUNE DI MILANO

	Biossido di zolfo	Polveri < 10 µm	Polveri < 2,5 µm	Biossido di azoto	Monossido di carbonio	Ozono	Benzene
	SO ₂ [µg/m ³]	PM10 [µg/m ³]	PM2,5 [µg/m ³]	NO ₂ [µg/m ³]	CO [mg/m ³]	O ₃ [µg/m ³]	C ₆ H ₆ [µg/m ³]
p.le Abbiategrasso	-	-	-	N.D.	-	-	-
viale Liguria	-	-	-	91	1,9	-	-
viale Marche	-	100	-	154	2,8	-	6,2
Parco Lambro	-	-	-	N.D.	-	N.D.	-
via Pascal Città Studi	7	79	60	135	-	7	5,3
via Senato	-	83	57	131	2,2	-	N.D.
Verziere	-	79	-	136	-	5	-
p.le Zavattari	-	N.D.	-	N.D.	N.D.	-	N.D.
Parametro calcolato	m.g.	m.g.	m.g.	M.m.h.	M.m.8h.	M.m.h.	m.g.
Valore Limite	125	50	-	200	10	-	-
Soglia di Informazione	-	-	-	-	-	180	-
Soglia di Allarme	500	-	-	400	-	240	-

N.D.	Misura non disponibile
-	Rilevatore non presente
m.g.	Concentrazione media giornaliera
M.m.h.	Concentrazione massima media oraria
M.m.8h.	Concentrazione massima media su 8 ore

Legenda:

	Condizioni normali
	Superamento Valore Limite/Soglia di Informazione
	Superamento Soglia di Allarme

Andamento degli inquinanti atmosferici nelle 24 ore precedenti:

Concentrazioni di PM10 superiori al Valore Limite per il terzo giorno consecutivo nelle stazioni urbane e per il secondo nella Città Metropolitana.

Previsione per la giornata odierna:

Oggi assenza di precipitazioni, venti deboli o assenti e inversioni termiche nei bassi strati dell'atmosfera con scarso rimescolamento dell'aria: condizioni favorevoli all'accumulo degli inquinanti.

Tendenza per i prossimi giorni:

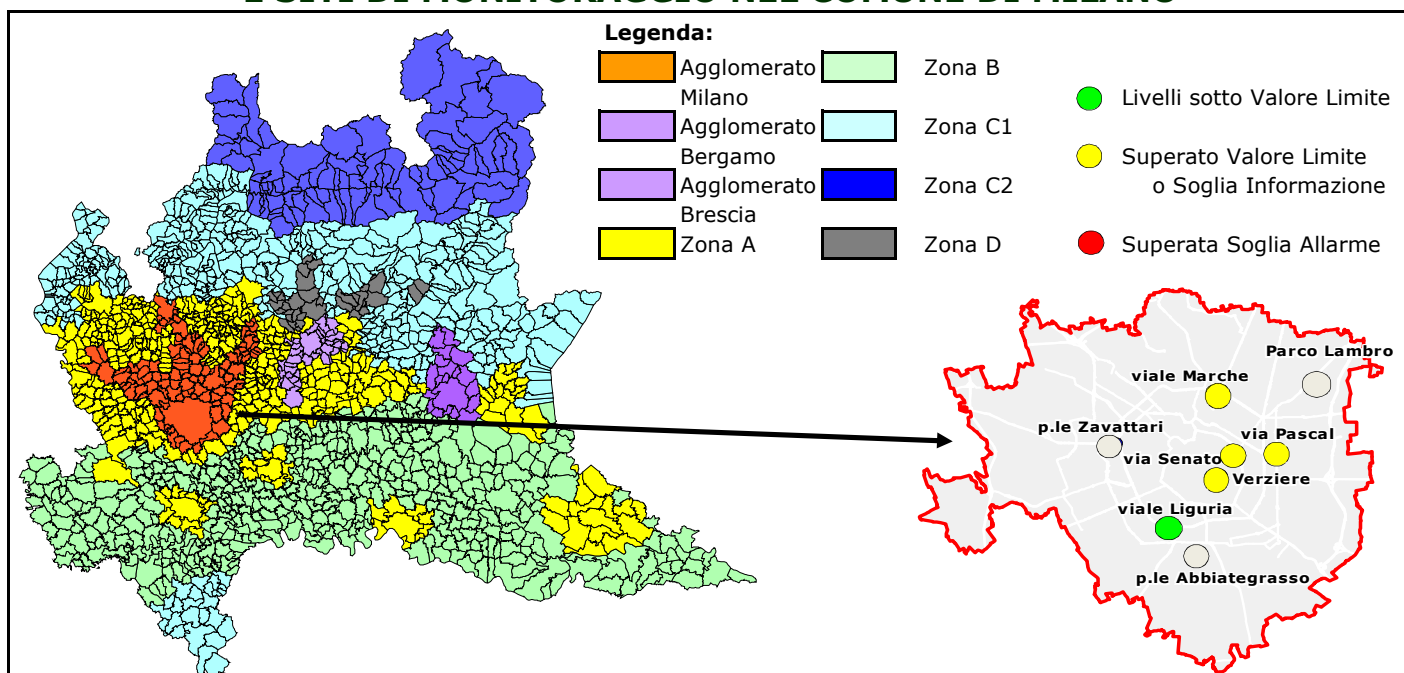
Domani assenza di precipitazioni, venti deboli o assenti e inversioni termiche nei bassi strati dell'atmosfera con scarso rimescolamento dell'aria: condizioni favorevoli all'accumulo degli inquinanti. Domenica rinforzo della ventilazione e piogge deboli tra la sera e la notte: condizioni favorevoli alla dispersione. Lunedì possibile vento favonico e rinforzo dei venti: condizioni favorevoli alla dispersione.

SITUAZIONE NELL'AGGLOMERATO DI MILANO

NO₂ (Biossido di azoto)

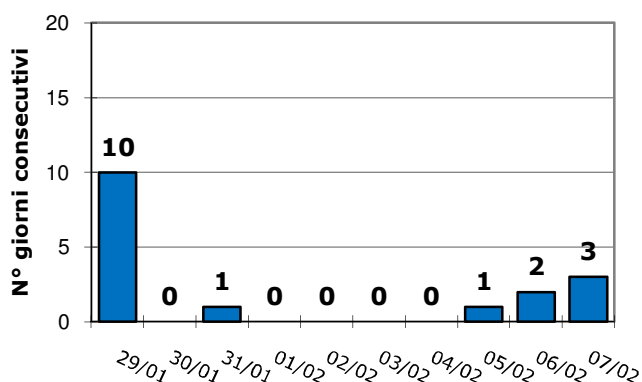
numero di stazioni in superamento			
Valore Limite	Soglia di Allarme	Totali	
0	0	17	
numero di giorni consecutivi di superamento del Valore Limite / Soglia di Allarme			
1°	2°	3°	> 3°
0	0	0	0

ZONIZZAZIONE DEL TERRITORIO REGIONALE ai fini della qualità dell'aria E SITI DI MONITORAGGIO NEL COMUNE DI MILANO

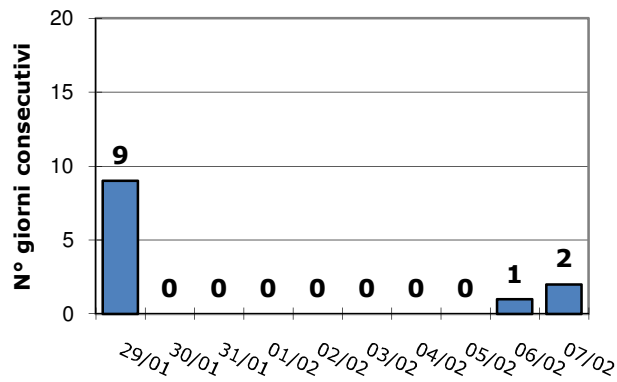


MISURE PREVISTE DALL'ACCORDO ARIA NON ATTIVE

GIORNI CONSECUTIVI DI SUPERAMENTO VALORE LIMITE PM10 nel Comune di Milano

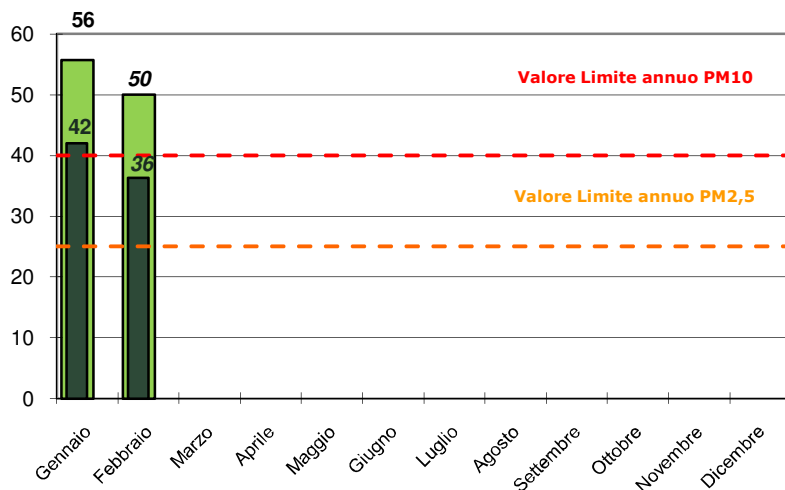


nella Città Metropolitana di Milano



CONCENTRAZIONI MEDIE DI PARTICOLATO NEL COMUNE DI MILANO

PM10 e PM2,5: concentrazione media mensile ($\mu\text{g}/\text{m}^3$)



	PM10	PM2,5
Valore Limite ($\mu\text{g}/\text{m}^3$):	40	25
Media 2016:	36	27
Media 2017:	39	28
Media 2018:	33	23
Media mobile attuale (dal 08/02/2018 al 07/02/2019):	34	24
Media anno 2019 parziale (dal 01/01/2019 al 07/02/2019):	55	41
Numero superamenti 2019 (dal 01/01/2019 al 07/02/2019):	25	

ANDAMENTO DEGLI ULTIMI 10 GIORNI - COMUNE DI MILANO

