

QUALITÀ DELL'ARIA NEL COMUNE DI MILANO

	Biossido di zolfo	Polveri < 10 µm	Polveri < 2,5 µm	Biossido di azoto	Monossido di carbonio	Ozono	Benzene
	SO ₂ [µg/m ³]	PM10 [µg/m ³]	PM2,5 [µg/m ³]	NO ₂ [µg/m ³]	CO [mg/m ³]	O ₃ [µg/m ³]	C ₆ H ₆ [µg/m ³]
p.le Abbiategrasso	-	-	-	N.D.	-	-	-
viale Liguria	-	-	-	73	1,0	-	-
viale Marche	-	34	-	N.D.	1,6	-	1,9
Parco Lambro	-	-	-	N.D.	-	N.D.	-
via Pascal Città Studi	<5	26	22	70	-	7	1,7
via Senato	-	33	26	79	0,9	-	N.D.
Verziere	-	26	-	53	-	29	-
p.le Zavattari	-	-	-	N.D.	N.D.	-	N.D.
Parametro calcolato	m.g.	m.g.	m.g.	M.m.h.	M.m.8h.	M.m.h.	m.g.
Valore Limite	125	50	-	200	10	-	-
Soglia di Informazione	-	-	-	-	-	180	-
Soglia di Allarme	500	-	-	400	-	240	-

N.D.	Misura non disponibile	Legenda: <div style="display: flex; justify-content: space-between; margin-top: 10px;"> <div style="width: 45%;"> <div style="background-color: #e0ffe0; width: 20px; height: 10px; margin-bottom: 5px;"></div> Condizioni normali <div style="background-color: #fff2cc; width: 20px; height: 10px; margin-bottom: 5px;"></div> Superamento Valore Limite/Soglia di Informazione <div style="background-color: #ffcc99; width: 20px; height: 10px; margin-bottom: 5px;"></div> Superamento Soglia di Allarme </div> <div style="width: 45%;"> </div> </div>
-	Rilevatore non presente	
m.g.	Concentrazione media giornaliera	
M.m.h.	Concentrazione massima media oraria	
M.m.8h.	Concentrazione massima media su 8 ore	

Andamento degli inquinanti atmosferici nelle 24 ore precedenti:

Concentrazioni degli inquinanti inferiori ai limiti normativi.

Previsione per la giornata odierna:

Oggi deboli precipitazioni nevose al mattino ed intensificazione della ventilazione al pomeriggio: condizioni variabili rispetto all'accumulo degli inquinanti.

Tendenza per i prossimi giorni:

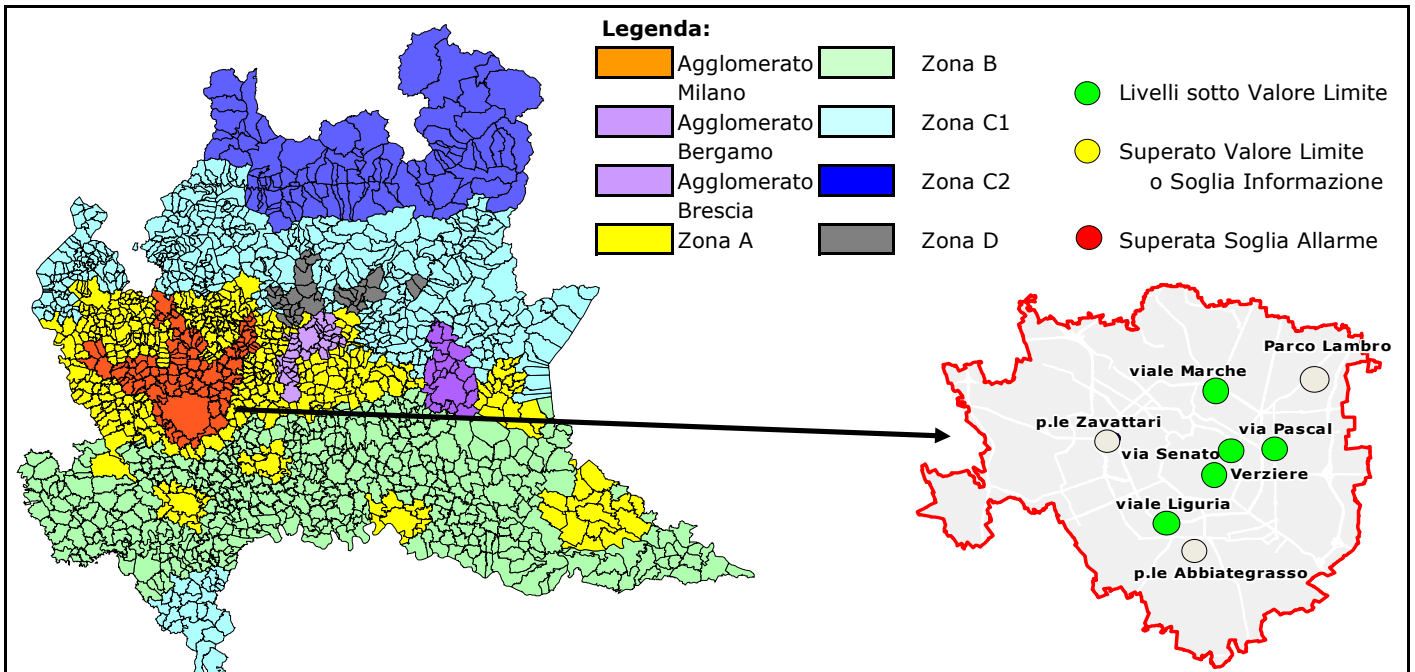
Domani e domenica tempo prevalentemente stabile con inversione termica e ventilazione debole: condizioni dapprima variabili e successivamente favorevoli all'accumulo degli inquinanti. Lunedì possibili precipitazioni a tratti: condizioni favorevoli all'accumulo degli inquinanti.

SITUAZIONE NELL'AGGLOMERATO DI MILANO

NO₂ (Biossido di azoto)

numero di stazioni in superamento			
Valore Limite	Soglia di Allarme	Totali	
0	0	16	
numero di giorni consecutivi di superamento del Valore Limite / Soglia di Allarme			
1°	2°	3°	> 3°

ZONIZZAZIONE DEL TERRITORIO REGIONALE ai fini della qualità dell'aria E SITI DI MONITORAGGIO NEL COMUNE DI MILANO

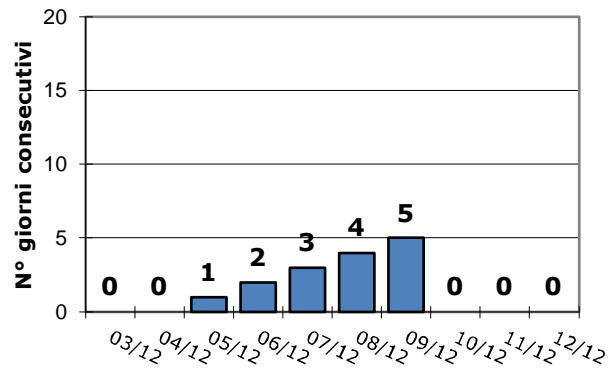
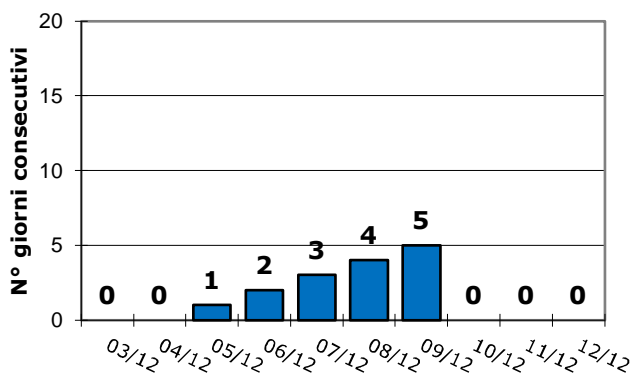


MISURE PREVISTE DALL'ACCORDO ARIA NON ATTIVE

GIORNI CONSECUTIVI DI SUPERAMENTO VALORE LIMITE PM10

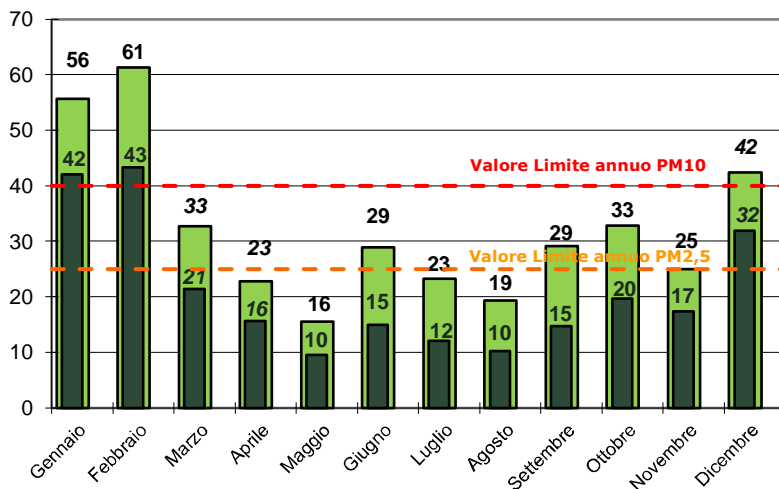
nel Comune di Milano

nella Città Metropolitana di Milano



CONCENTRAZIONI MEDIE DI PARTICOLATO NEL COMUNE DI MILANO

PM10 e PM2,5: concentrazione media mensile ($\mu\text{g}/\text{m}^3$)



	PM10	PM2,5
Valore Limite ($\mu\text{g}/\text{m}^3$):	40	25
Media 2016:	36	27
Media 2017:	39	28
Media 2018:	33	23
Media mobile attuale (dal 13/12/2018 al 12/12/2019):	33	22
Media anno 2019 parziale (dal 01/01/2019 al 12/12/2019):	32	21
Numero superamenti 2019 (dal 01/01/2019 al 12/12/2019):	66	

ANDAMENTO DEGLI ULTIMI 10 GIORNI - COMUNE DI MILANO

