




 Milano Comune di Milano	RAPPORTO GIORNALIERO SULLA QUALITÀ DELL'ARIA	 AGENZIA MOBILITÀ AMBIENTE TERRITORIO
venerdì 14 febbraio 2020 dati dalle ore 0 alle ore 24 del giorno 13 febbraio 2020 (ora solare)		

QUALITÀ DELL'ARIA NEL COMUNE DI MILANO

	Biossido di zolfo	Polveri < 10 µm	Polveri < 2,5 µm	Biossido di azoto	Monossido di carbonio	Ozono	Benzene
	SO ₂ [µg/m ³]	PM10 [µg/m ³]	PM2,5 [µg/m ³]	NO ₂ [µg/m ³]	CO [mg/m ³]	O ₃ [µg/m ³]	C ₆ H ₆ [µg/m ³]
p.le Abbiategrasso	-	-	-	N.D.	-	-	-
viale Liguria	-	-	-	114	1,8	-	-
viale Marche	-	44	-	140	1,4	-	2,8
Parco Lambro	-	-	-	N.D.	-	N.D.	-
via Pascal Città Studi	12	35	26	77	-	52	1,6
via Senato	-	49	23	74	1,1	-	1,0
Verziere	-	38	-	89	-	44	-
p.le Zavattari	-	-	-	N.D.	N.D.	-	N.D.
Parametro calcolato	m.g.	m.g.	m.g.	M.m.h.	M.m.8h.	M.m.h.	m.g.
Valore Limite	125	50	-	200	10	-	-
Soglia di Informazione	-	-	-	-	-	180	-
Soglia di Allarme	500	-	-	400	-	240	-

N.D.	Misura non disponibile	Legenda:  Condizioni normali  Superamento Valore Limite/Soglia di Informazione  Superamento Soglia di Allarme
-	Rilevatore non presente	
m.g.	Concentrazione media giornaliera	
M.m.h.	Concentrazione massima media oraria	
M.m.8h.	Concentrazione massima media su 8 ore	

Andamento degli inquinanti atmosferici nelle 24 ore precedenti:

Concentrazioni degli inquinanti inferiori ai limiti normativi.

Previsione per la giornata odierna:

Oggi tempo soleggiato nelle ore centrali della giornata e intensificazione del vento: condizioni favorevoli alla dispersione degli inquinanti.

Tendenza per i prossimi giorni:

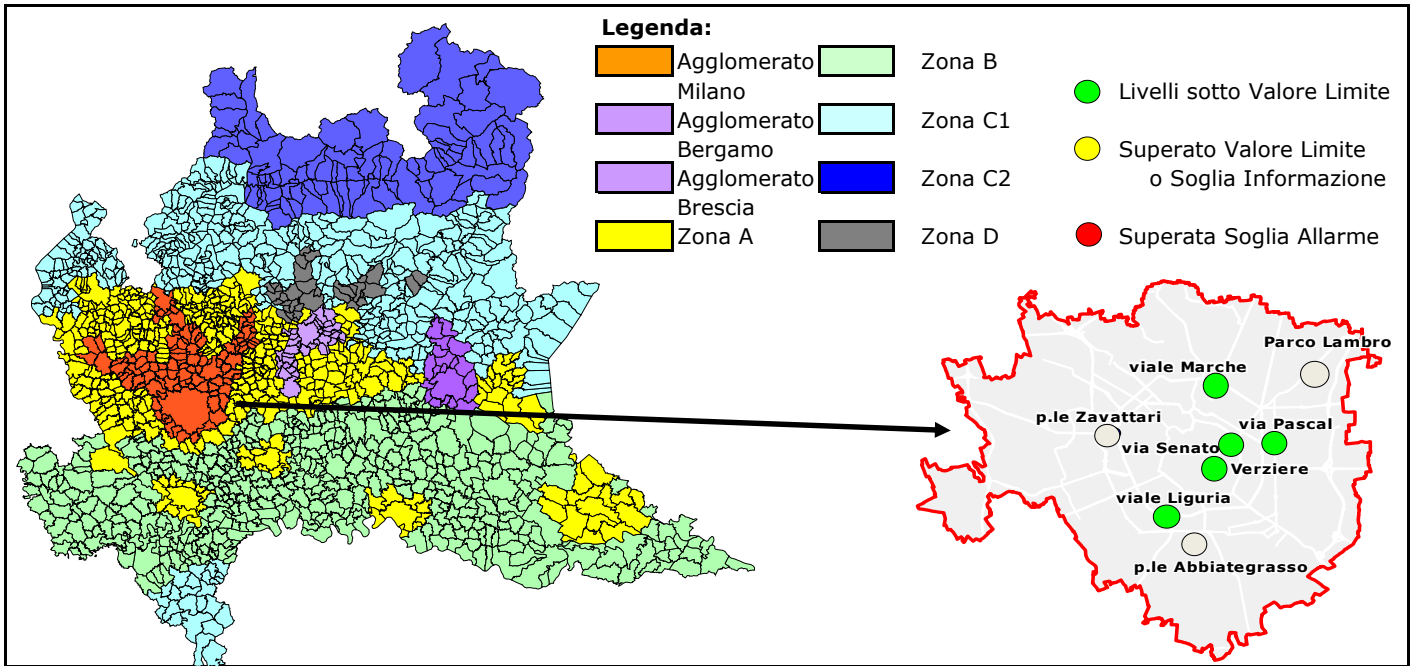
Domani e domenica tempo stabile con ventilazione debole: condizioni favorevoli all'accumulo degli inquinanti. Lunedì avvicinamento di una nuova perturbazione con deboli precipitazioni sparse: condizioni favorevoli alla dispersione degli inquinanti.

SITUAZIONE NELL'AGGLOMERATO DI MILANO

NO₂ (Biossido di azoto)

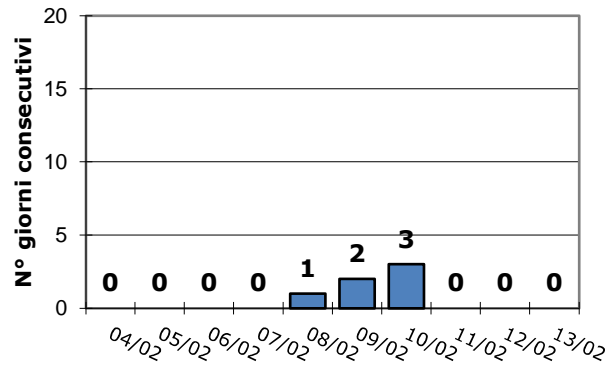
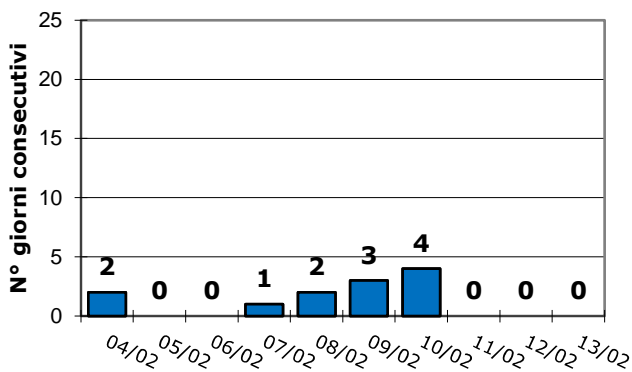
numero di stazioni in superamento			
Valore Limite	Soglia di Allarme	Totali	
0	0	18	
numero di giorni consecutivi di superamento del Valore Limite / Soglia di Allarme			
1°	2°	3°	> 3°

ZONIZZAZIONE DEL TERRITORIO REGIONALE ai fini della qualità dell'aria E SITI DI MONITORAGGIO NEL COMUNE DI MILANO



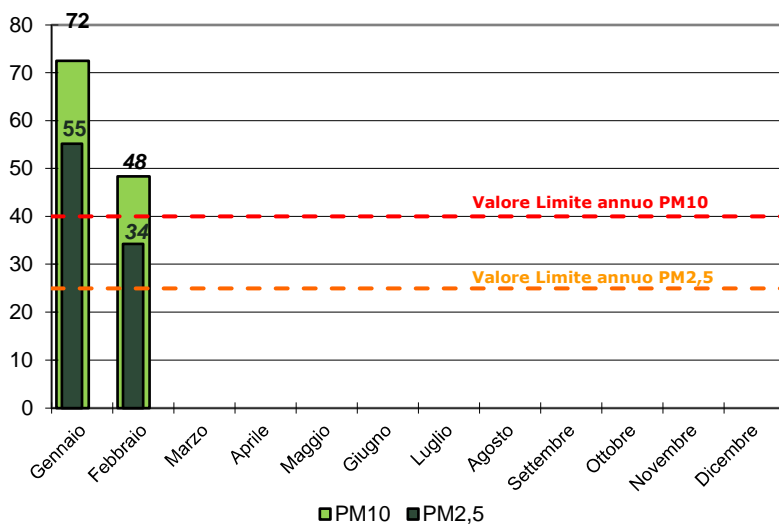
MISURE PREVISTE DALL'ACCORDO ARIA NON ATTIVE

GIORNI CONSECUTIVI DI SUPERAMENTO VALORE LIMITE PM10 nel Comune di Milano



CONCENTRAZIONI MEDIE DI PARTICOLATO NEL COMUNE DI MILANO

PM10 e PM2,5: concentrazione media mensile ($\mu\text{g}/\text{m}^3$)



	PM10	PM2,5
Valore Limite ($\mu\text{g}/\text{m}^3$):	40	25
Media 2017:	39	28
Media 2018:	33	23
Media 2019:	32	21
Media mobile attuale (dal 14/02/2019 al 13/02/2020):	34	22
Media anno 2020 parziale (dal 01/01/2020 al 13/02/2020):	65	49
Numero superamenti 2020 (dal 01/01/2020 al 13/02/2020):	34	

ANDAMENTO DEGLI ULTIMI 10 GIORNI - COMUNE DI MILANO

